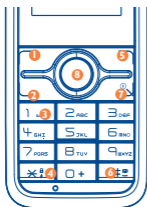
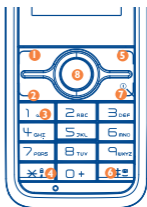


Keys in idle mode



- 1 Access Option/ Menu/Confirm
Display a message received
- 2 Pick up / Send call
Call memory (short keypress)
- 3 Voicemail (long keypress)
Insert a smart punctuation
- 4 Keypad lock/unlock (long keypress)
Long keypress to save station as FM Radio
- 5 Delete/Back/Mute the ring tone
- 6 Vibrator (long keypress)
Validate selected word
Add a word
- 7 Power on /Power off (long keypress)
End call
Return to the main screen
Reject a call
- 8 ▲ : Messages
▼ : Directory
Scroll/adjust volume during a call
◀ : Alarm
▶ : Mode/FM Radio (long keypress)
Toggle among the menus
○ : Same as left softkey/quick access

Teclas en modo de espera



- 1 Acceder a Opción/al Menú/Confirmar
Mostrar un mensaje recibido
- 2 Descolgar/Llamar
Memoria llamadas (pulsación corta)
- 3 Buzón de voz (pulsación prolongada)
Introducir una puntuación inteligente
- 4 Bloquear/desbloquear el teclado (pulsación prolongada)
Pulsación prolongada para guardar la estación como Radio FM
- 5 Borrar/Volver/Cortar el sonido
- 6 Vibrador (pulsación prolongada)
Validar palabra seleccionada/Añadir palabra
- 7 Encendido/ Apagado (pulsación prolongada)
Colgar
Volver a la pantalla inicial
Rechazar una llamada
- 8 ▲ : Mensajes
▼ : Agenda
Desplazar/ajustar el volumen durante una comunicación
◀ : Alarma
▶ : Modo/Radio FM (pulsación prolongada)
Alternar los menús
○ : lo mismo que la tecla de función izquierda/acceso rápido

How to set up your language?

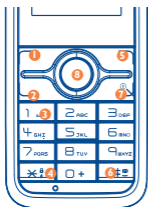
- Select *# 0044# and then click ○
- English language is so activated

¿Cómo configurar su idioma?

- Seleccione *#0034# y haga clic en ○
- Así se activa el idioma "Español"

O seu telemóvel Aufbau des Telefons....

Teclas em modo de descanso

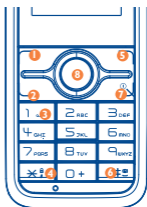


- 1 Aceder a Opções/Menu/Confirmar
Mostra uma mensagem recebida
- 2 Atender/Fazer chamadas
Memória de chamadas (pressão breve)
- 3 Correio de voz (pressão prolongada)
Insera uma pontuação inteligente
- 4 Bloquear/desbloquear o teclado (pressão prolongada)
Pressão prolongada para memorizar a estação como uma Rádio FM
- 5 Apagar/Retorno/Desligar o som
- 6 Modo Vibração (pressão prolongada)
Valida a palavra seleccionada
Adiciona uma palavra
- 7 Ligar/Desligar (pressão prolongada)
Terminar a chamada
Voltar ao ecrã inicial
Recusar uma chamada
- 8 ▲ : Mensagens
▼ : Contactos
Move/ajusta o volume durante uma chamada
◀ : Alarme
▶ : Modo/Rádio FM (pressão prolongada)
Movimentar-se entre os menus
○ : Idêntico à tecla de função esquerda/
acesso rápido

Como parametrizar o seu idioma?

- Selecciona *# 00351# e em seguida clique em ○
- O idioma "Português" está activado

Tasten



- 1 Optionen / Menü / Bestätigen
Nachricht lesen
- 2 Abheben / Anrufen
Anrufliste (kurzer Druck)
- 3 Mobilbox (langer Druck)
Satzzeichen einfügen
- 4 Tastatursperre (langer Druck)
Langer Tastendruck zum Speichern des Radiosenders
- 5 Löschen / Zurück / Rufton abschalten
- 6 Vibration (langer Druck)
Wort bestätigen
Wort hinzufügen
- 7 Ein-/Ausschalten
Auflegen
Zurück zum Empfangsbildschirm
Anruf abweisen
- 8 ▲ : Nachrichten
▼ : Verzeichnis
Lautstärke beim Anrufen regeln
◀ : Alarm
▶ : Modus/Radio (langer Druck)
Umschalten zwischen Menüfunktionen
○ : OK: Selbe Funktion wie linker Softkey/
Direktzugriff

So stellen Sie die Sprache ein:

- *# 0049# auswählen und auf ○ klicken
- Die "Deutsch" Sprache wurde aktiviert